

## FINAL

Άρης Νικαίας **61** - **78** Μαρούσι

45%	5 / 11	FT	13 / 17	76%
53%	19 / 36	2p	16 / 34	47%
21%	6 / 29	3p	11 / 26	42%
	21 - 16	Rb	27 - 13	
	20	Tu	19	

Referees: Στρέμπας - Μαγγουνής



Each Period	1st	2nd	3rd	4th
Άρης Νικαίας	14	16	12	19
Μαρούσι	16	29	18	15

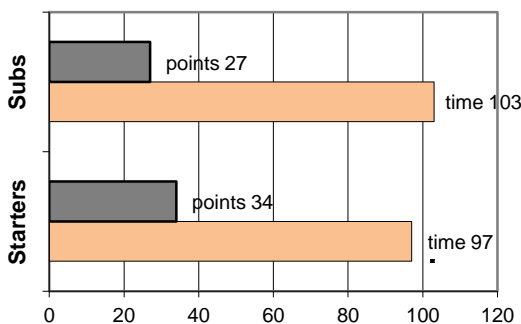
End of Period	1st	2nd	3rd	4th
Άρης Νικαίας	14	30	42	61
Μαρούσι	16	45	63	78

Coach: Π. Ζερβουλάκος  
Γ.Ν.Ο. ΑΡΗΣ ΝΙΚΑΙΑΣ

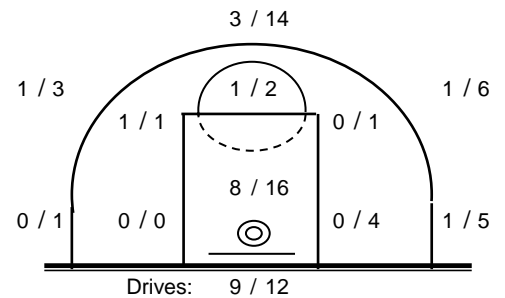
Fast Breaks 4 / 9

# Player	Time (min)	Points	Ft	2p	3p	+/-	Rebs		As	St	Tu	Bl	Fouls		Rkg*
							de	of					Wo	Co	
4 Γεωργούτσος Σπ.	36	17	3 / 6	7 / 10	0 / 1	-26	7	9	1	1	4	2	6	3	26
5 Φωστέρης Αν.	33	16	1 / 2	3 / 5	3 / 9	-13	3	0	2	2	3	0	5	1	11
6 Αλτζαντζής Κων.	14	3	0 / 0	0 / 0	1 / 4	7	2	0	1	0	1	0	0	2	2
7 Κουκουβάκης Κων.	8	0	0 / 0	0 / 2	0 / 0	-19	0	1	1	0	0	0	0	0	0
8 Θεοδοσίου Γ.	21	5	0 / 0	1 / 3	1 / 4	-17	2	0	0	0	1	0	0	1	1
9 Στογιάνοβιτς Μ.	18	9	0 / 1	3 / 3	1 / 6	-7	1	0	0	1	5	0	4	3	0
10 Γαλίτης Μιχ.	23	2	0 / 0	1 / 1	0 / 4	-7	2	0	2	3	2	0	1	2	3
11 Κόλλιας Σ.	15	3	1 / 2	1 / 7	0 / 0	1	0	3	3	0	0	0	1	1	2
12 Πεταλάς Ραφ.	8	2	0 / 0	1 / 1	0 / 0	-3	0	1	0	0	0	0	0	2	3
13 Ζήσης Γ.	11	4	0 / 0	2 / 2	0 / 0	2	2	1	0	0	1	1	1	2	7
14 Τράμπαρης Γ.	6	0	0 / 0	0 / 0	0 / 1	-2	1	1	2	2	1	0	2	1	-
15 Κωνσταντόπουλος Κ	7	0	0 / 0	0 / 2	0 / 0	-1	0	0	0	2	1	0	0	1	-
Team							1	0			1	0	0		
1st quarter		14	1 / 5	5 / 10	1 / 5		7	3	1	1	3	0	5	6	10
2nd quarter		16	2 / 3	4 / 10	2 / 7		5	6	3	1	7	2	5	6	14
3rd quarter		12	1 / 1	4 / 6	1 / 5		3	0	3	3	7	1	6	3	9
4th quarter		19	1 / 2	6 / 10	2 / 12		6	7	5	6	3	0	4	4	25
Final Stats	200	61	5 / 11	19 / 36	6 / 29	-85	21	16	12	11	20	3	20	19	58
			45%	53%	21%		37								

Starters- Subs ratio



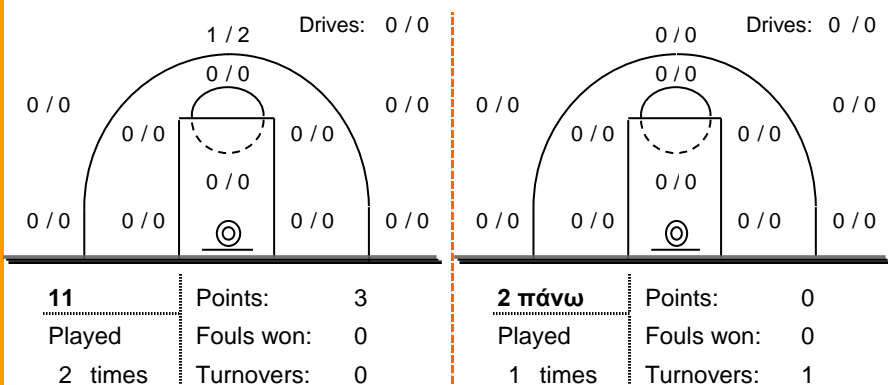
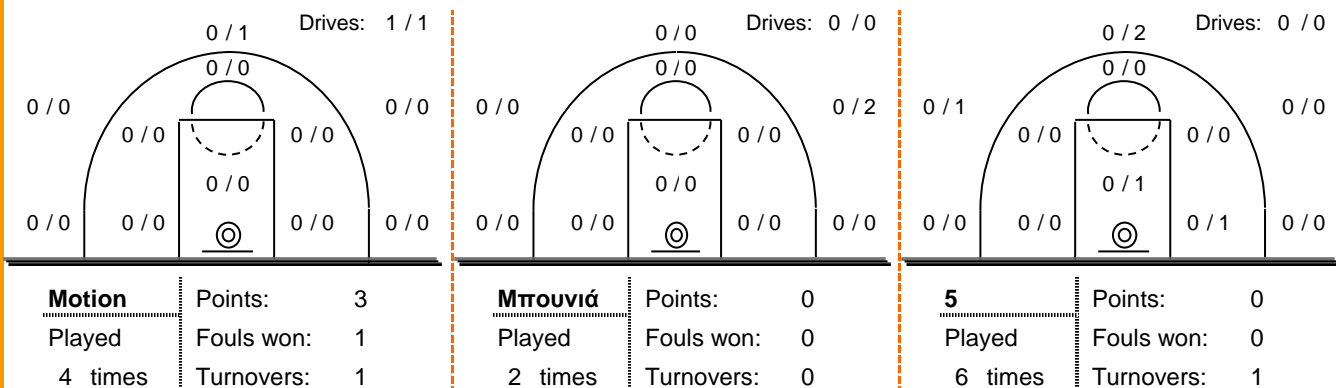
Shot Chart



\*Ranking= Pts+Rebs+As+St+B-Mished Shots-Tu (Time Played&gt;7min.)

## Offense Analysis:

### Play performance:

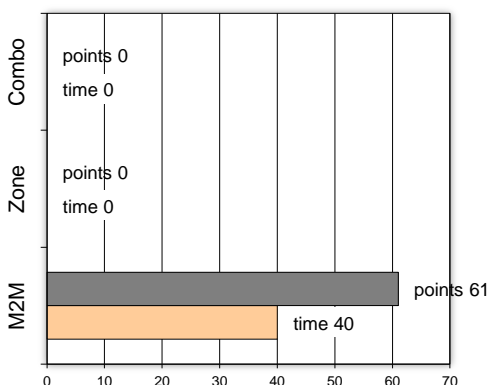


### Notes:

### Against Defense Types:

### Turnovers:

### Fast breaks:



Έγιναν 20 λάθη  
2 ήταν χρονικές υπερβάσεις,  
0 ήταν παραβάσεις γραμμών,  
16 ήταν λάθη κατοχής και  
2 ήταν βήματα ή μεταφορά.

Επετεύχθησαν 4 αιφνιδιασμοί  
2 ήταν πρωτεύοντες  
0 ήταν δευτερεύοντες  
2 προήλθαν από λάθος  
 του αντιπάλου

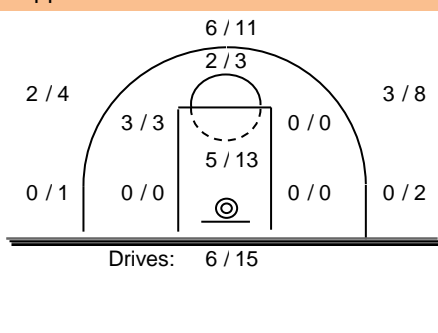
Πραγματοποιήθηκαν συνολικά 90 επιθέσεις, με απόδοση 0.68 έναντι 87 επιθέσεων των αντιπάλων.

## Defense Analysis:

### Μαρούσι

<b>4</b> Ευδός Π.	<b>3 -1</b>
<b>5</b> Στασινός Β.	<b>1</b>
<b>6</b> Πολυχρονόπουλος Ι.	<b>0</b>
<b>16</b> Στασινός Θ.	<b>3 -1</b>
<b>8</b> Ραλλάτος Γρ.	<b>9</b>
<b>9</b> Μπαλάφας Ευ.	<b>20 -4</b>
<b>10</b> Σκιαθίτης Μ.	<b>3 -1</b>
<b>11</b> Γεωργίου Γ.	<b>10 -1</b>
<b>12</b> Κανέλλης Π.	<b>13 -1</b>
<b>13</b> Σουρλής Γ.	<b>10 -2</b>
<b>18</b> Τσουπάκης Γ.	<b>2</b>
<b>15</b> Παπαδημητρίου Δ.	<b>4</b>

### Opponent's shot chart



### Defense Types Performance

